

Como cadastrar procurador

Acessar <https://novanfse.campinas.sp.gov.br>

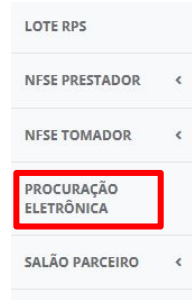


Clicar em autenticar

Autenticar e acessar o sistema NFSe (Dúvidas em acessar o sistema, verificar arquivo Como acessar o sistema)

Procuração Eletrônica



- Após login, encontre no menu à esquerda a opção “Procuração Eletrônica”



- Abrirá, à direita e na mesma tela, opções de busca e para a inserção de novos procuradores, clicar em Incluir

Imagem de uma interface web para a busca de procurações eletrônicas. No topo, há uma barra de título com o texto 'Lista - Procuração'. À direita desta barra, há dois botões: 'Imprimir' (com ícone de impressora) e 'Incluir' (com ícone de pessoa e seta para cima, destacado por um retângulo vermelho). Abaixo da barra de título, há uma tabela com duas colunas: 'Representado' (com uma seta para cima e para baixo) e 'Procurador'. O corpo da tabela contém a mensagem: 'Nenhum registro foi encontrado. Ajuste os filtros de busca, se necessário, e clique em 'Pesquisar' para visualizar os resultados.' Na base da tabela, há uma barra de status com o texto 'Total: 0 Atual: [0-0] Página: [1/1]' e controles de paginação, incluindo botões de navegação e um seletor de páginas com o valor '10'.

Procuração

Representado * 012.345.678-90  TESTE Procurador * 




[Cancelar](#) [Gravar](#)


Detalhe


Fun CPF/CNPJ Matricula Nome/Nome Empresarial


Igual Maior Contém teste


[Limpar](#) [Pesquisar](#)


	CPF/CNPJ	Matricula	Nome/Nome Empresarial	E-M
	295.765.120-34		Bruno teste 295.765.120-34	brui
	07.392.621/0001-07		TESTE1	rogi
	76.370.809/0001-77		teste T50463	gab


☐  Emitir Nota Fiscal Avulsa

☐  Consulta Nota Fiscal

☐  Gerenciar Guia


☐  Emitir Guia Avulsa


☐  Consultar Guia Avulsa



☐  Nota Fiscal

- Aparecerá uma tela onde você pode clicar na Lupa (1) para buscar um novo procurador;
- Um popup será aberto, e poderá buscar por CPF/CNPJ, Matrícula ou Nome clicando em Pesquisar (2)
- Aparecerá o resultado referente à busca feita, com isso clicar na lupa verde (3)

Procuração

Representado * 012.345.678-90  TESTE

Procurador * 07392621000107  TESTE1

 Cancelar  Gravar

Detalhe

Funcionalidade

- ☐ NOTA FISCAL
 - ☐ Nota Fiscal Avulsa
 - ☐ Cadastros
 - ☐ Cadastros de Obras
 - ☐ Prestadores e Tomadores
 - ☐ Configuração Empresa
 - ☐ Escriturar Nota
 - ☐ Emitir Nota Fiscal Avulsa
 - ☐ Consulta Nota Fiscal
 - ☐ Gerenciar Guia
 - ☐ Emitir Guia Avulsa
 - ☐ Consultar Guia Avulsa
 - ☐ Nota Fiscal

- A pessoa selecionada, aparecerá na parte de Procurador (4)
- Selecione quais funcionalidades este Procurador terá clicando nos quadrados (5), veja que há uma barra de rolagem a direita (6), para verificar mais funcionalidades
- Clique em Gravar (7)