

# PRESTAÇÃO DE CONTAS

*SMS*

- 2º QUADRIMESTRE 2025 - ACUMULADO



# Preâmbulo e considerações

- **Cumprindo com a obrigatoriedade constitucional e com base no Artigo 12 da Lei Federal nº 8.689/93 e no Artigo 31 da LC 141/2012, a Secretaria Municipal de Saúde, através do Fundo Municipal de Saúde – FMS, periodicamente apresenta os relatórios que comprovam a aplicação dos recursos em saúde.**
- **Os dados apresentados foram extraídos em parte dos balancetes financeiros da PMC e em parte dos valores financeiros de caixa.**

☞ **Emenda Constitucional – nº 029/2000**

☞ **Percentual de Aplicação – mínimo legal: 15% (EC29), 17% (L.O.M.)**

☞ **Despesa Total em Saúde Detalhada**

☞ **Evolução das Despesas com Saúde de 2000 a 2025**

# Percentual de aplicação EC29/2000

- Emenda Constitucional 029/2000 – artigo 7º Lei Complementar 141 de 13/01/2012
- Metodologia de cálculo do percentual de recursos próprios aplicados em Saúde adotada pelo SIOPS (Sistema de Informação de Orçamentos Públicos em Saúde), baseada na EC-029/2000 e na Lei Complementar n.º141 de 13/01/2012

## Demonstração da Fórmula do Cálculo:

**DESPESAS DO MUNICÍPIO EM SAÚDE  
(ADM. DIRETA (SMS) + ADM. INDIRETA (RMMG))**

**RECEITA DE IMPOSTOS E TRANSFERÊNCIAS  
CONSTITUCIONAIS LEGAIS AO MUNICÍPIO**

**X 100**

**Resultado: MÍNIMO 15% em Saúde**

# Receitas base EC29/2000



IRRF

IPI

IPCA acumulado de 12 meses **5,13%**



IPTU

ITBI

ISSQN

Total arrecadado  
(2º quadrimestre – acumulado):

**R\$ 4.487.634.556,38**



IPVA

ICMS

# Composição das receitas EC29/2000

<b>I. IMPOSTOS E MULTAS em R\$</b>	<b>3.103.446.269,92</b>
IPTU	1.125.254.620,70
IRRF	318.498.133,09
ITBI	189.690.077,57
ISSQN	1.470.003.438,56

<b>II. TRANSFERÊNCIAS DA UNIÃO em R\$</b>	<b>100.467.328,37</b>
COTA PARTE - FPM	100.333.412,41
COTA PARTE - ITR	133.915,96

<b>III. TRANSFERÊNCIAS DO ESTADO em R\$</b>	<b>1.283.720.958,09</b>
COTA-PARTE - ICMS	800.576.468,65
COTA-PARTE - IPVA	477.383.229,47
COTA-PARTE - IPI – EXPORTAÇÃO	5.761.259,97

<b>TOTAL (I+II+III)</b>	<b>4.487.634.556,38</b>
-------------------------	-------------------------

## I – Receitas SUS (Fundo a fundo): R\$334.206.100,67

<b>BLOCO AB (ATENÇÃO BÁSICA) em R\$</b>	<b>81.837.385,22</b>
PAB / Fixo	44.147.917,00
PAB / Variável (ACS, PSF, Bucal, etc.)	37.689.468,22
<b>BLOCO MAC (MÉDIA E ALTA COMPLEXIDADE) em R\$</b>	<b>235.407.362,85</b>
Teto MAC	134.400.902,55
SAMU, FAECs, CEO, etc.	101.006.460,30
<b>BLOCO VISA (VIGILÂNCIA EM SAÚDE) em R\$</b>	<b>5.336.669,53</b>
Vigilância Epidemiológica (IST / AIDS)	678.635,80
Vigilância em Saúde	4.658.033,73
<b>BLOCO AF (ASSISTÊNCIA FARMACÊUTICA) em R\$</b>	<b>6.226.790,40</b>
<b>BLOCO GESTÃO SUS em R\$</b>	<b>2.243.867,67</b>
Piso enfermagem	2.149.982,47
SUS digital	93.885,20
<b>EMENDA - CUSTEIO em R\$</b>	<b>2.654.212,00</b>
<b>BLOCO INVESTIMENTO em R\$</b>	<b>499.813,00</b>

## II – Receitas SES (Fundo a fundo): R\$63.711.430,34

<b>ESTADO - SES em R\$</b>	<b>62.095.430,34</b>
IGM - SUS Paulista	9.174.277,50
Tabela SUS Paulista	50.425.854,36
Dose Certa	2.048.295,09
Glicemia	447.003,39
<b>INCENTIVO CASA DE APOIO IST / AIDS em R\$</b>	<b>216.000,00</b>
<b>EMENDA - CUSTEIO em R\$</b>	<b>900.000,00</b>
<b>EMENDA - INVESTIMENTO em R\$</b>	<b>500.000,00</b>

### III – Receitas Própria VISA: R\$3.416.436,73

PRÓPRIA VISA em R\$	3.416.436,73
Multa	816.853,90
Taxas	2.599.582,83

### IV – Remuneração de depósitos bancários: R\$15.196.785,97

REMUNERAÇÃO DE DEPÓSITOS BANCÁRIOS em R\$	15.196.785,97
Remuneração - FR 0001	213.522,49
Remuneração - FR 0002	2.008.237,23
Remuneração - FR 0003	204.704,22
Remuneração - FR 0005	12.744.300,19
Remuneração - FR 0006	21.446,31
Remuneração - FR 0008	4.575,53

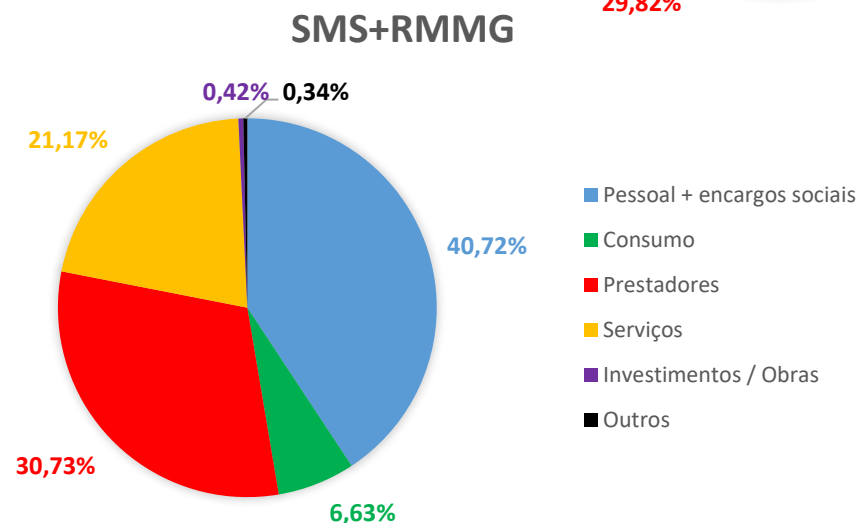
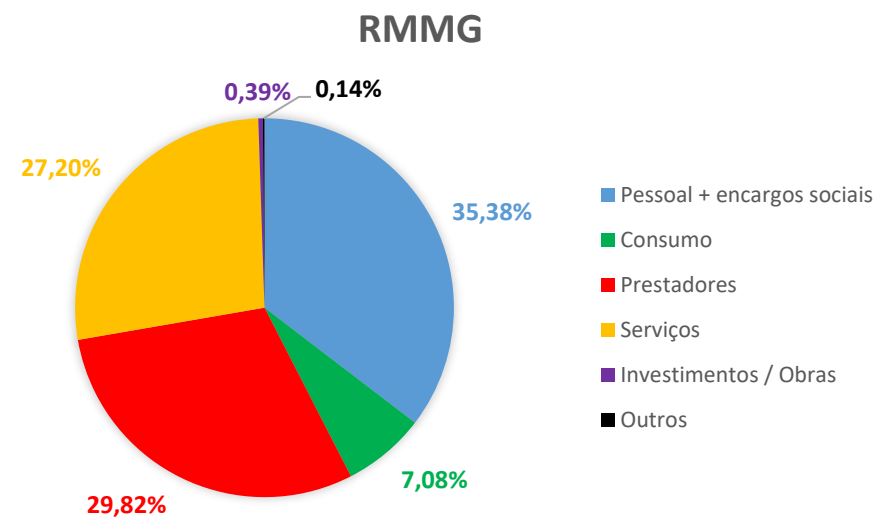
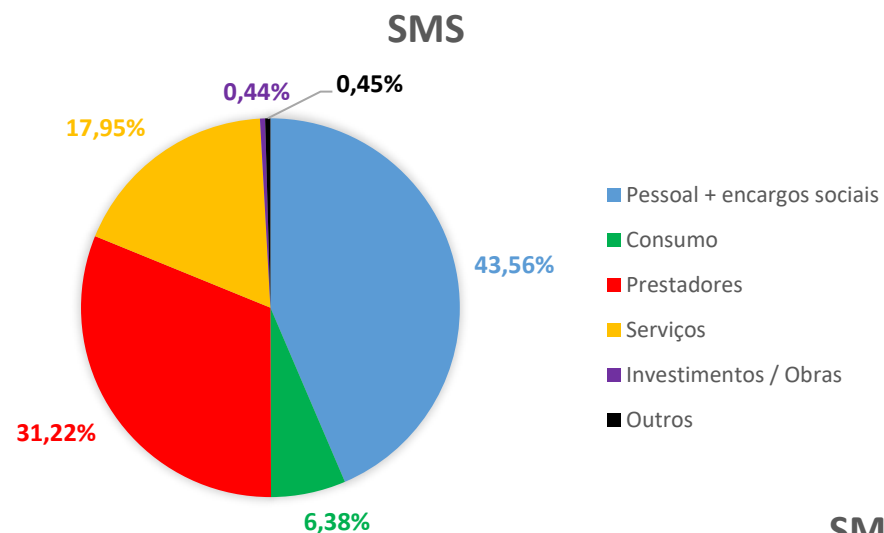
**TOTAL DE RECURSOS EXTERNOS em R\$ 416.530.753,71**

# Despesas (todas as FR)

DESPESAS (TODAS AS FR)						
DESPESAS	SMS	%	RMMG	%	TOTAL	%
PESSOAL + ENCARGOS SOCIAIS	410.874.527,17	43,56%	178.102.327,76	35,38%	588.976.854,93	40,72%
CONSUMO	60.208.686,15	6,38%	35.643.269,41	7,08%	95.851.955,56	6,63%
PRESTADORES (SERVIÇOS HOSPITALARES)	294.448.970,87	31,22%	150.080.228,76	29,82%	444.529.199,63	30,73%
SERVIÇOS	169.299.363,69	17,95%	136.898.904,34	27,20%	306.198.268,03	21,17%
INVESTIMENTOS/OBRAS	4.105.038,01	0,44%	1.948.133,87	0,39%	6.053.171,88	0,42%
INDENIZAÇÕES/EXERCÍCIOS ANTERIORES (CORRENTE CAPITAL)	4.214.136,47	0,45%	696.908,76	0,14%	4.911.045,23	0,34%
TOTAL	943.150.722,36	100,00%	503.369.772,90	100,00%	1.446.520.495,26	100,00%



# Despesas (todas as FR) – gráficos



# Despesas SMS

DESPESAS SMS em R\$							
SMS	MUNICIPAL	ESTADUAL	FEDERAL	PRÓPRIA	EMENDA MUNICIPAL	EMENDAS/OUTROS	TOTAL
PESSOAL + ENCARGOS SOCIAIS	374.818.835,40	-	36.055.691,77	-	-	-	410.874.527,17
CONSUMO	22.042.602,67	4.853.989,02	30.112.012,27	266.384,00	2.113.659,60	820.038,59	60.208.686,15
PRESTADORES (SERVIÇOS HOSPITALARES)	98.579.601,21	49.529.799,59	131.813.440,98	-	10.862.000,00	3.664.129,09	294.448.970,87
SERVIÇOS	96.154.455,29	8.892.211,96	59.043.951,12	1.245.421,76	1.963.924,77	1.999.398,79	169.299.363,69
INVESTIMENTOS/OBRAS	1.429.232,94	-	-	28.372,00	1.077.985,52	1.569.447,55	4.105.038,01
INDENIZAÇÕES/EXERCÍCIOS ANTERIORES (CORRENTE CAPITAL)	657.286,67	-	3.538.017,80	-	-	18.832,00	4.214.136,47
TOTAL	593.682.014,18	63.276.000,57	260.563.113,94	1.540.177,76	16.017.569,89	8.071.846,02	943.150.722,36

# Despesas RMMG

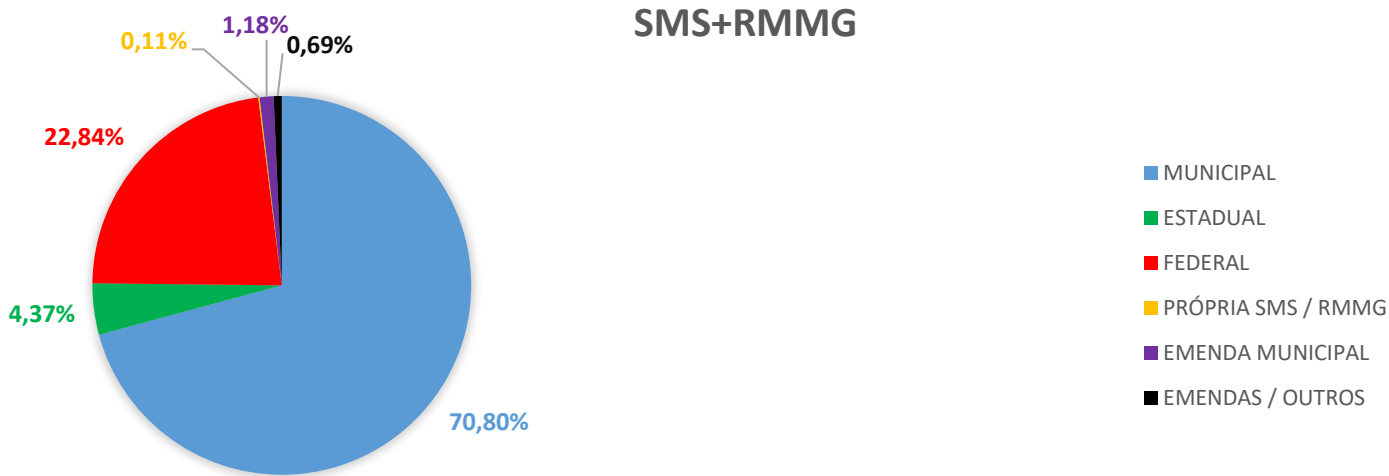
DESPESAS RMMG em R\$							
RMMG	MUNICIPAL	ESTADUAL	FEDERAL	PRÓPRIA	EMENDA MUNICIPAL	EMENDAS/OUTROS	TOTAL
PESSOAL + ENCARGOS SOCIAIS	178.102.327,76	-	-	-	-	-	178.102.327,76
CONSUMO	35.106.980,90	-	89.345,90	7.297,06	-	439.645,55	35.643.269,41
PRESTADORES (SERVIÇOS HOSPITALARES)	92.922.074,64	-	56.656.049,65	-	76.260,35	425.844,12	150.080.228,76
SERVIÇOS	124.072.731,77	-	12.436.465,34	76.567,23	-	313.140,00	136.898.904,34
INVESTIMENTOS/OBRAS	204.249,00	-	-	-	1.022.070,87	721.814,00	1.948.133,87
INDENIZAÇÕES/EXERCÍCIOS ANTERIORES (CORRENTE CAPITAL)	54.854,06	-	642.054,70	-	-	-	696.908,76
TOTAL	430.463.218,13	-	69.823.915,59	83.864,29	1.098.331,22	1.900.443,67	503.369.772,90

# Despesas SMS + RMMG

DESPESAS SMS + RMMG em R\$							
SMS + RMMG	MUNICIPAL	ESTADUAL	FEDERAL	PRÓPRIA	EMENDA MUNICIPAL	EMENDAS/OUTROS	TOTAL
PESSOAL + ENCARGOS SOCIAIS	552.921.163,16	-	36.055.691,77	-	-	-	588.976.854,93
CONSUMO	57.149.583,57	4.853.989,02	30.201.358,17	273.681,06	2.113.659,60	1.259.684,14	95.851.955,56
PRESTADORES (SERVIÇOS HOSPITALARES)	191.501.675,85	49.529.799,59	188.469.490,63	-	10.938.260,35	4.089.973,21	444.529.199,63
SERVIÇOS	220.227.187,06	8.892.211,96	71.480.416,46	1.321.988,99	1.963.924,77	2.312.538,79	306.198.268,03
INVESTIMENTOS/OBRAS	1.633.481,94	-	-	28.372,00	2.100.056,39	2.291.261,55	6.053.171,88
INDENIZAÇÕES/EXERCÍCIOS ANTERIORES (CORRENTE CAPITAL)	712.140,73	-	4.180.072,50	-	-	18.832,00	4.911.045,23
TOTAL	1.024.145.232,31	63.276.000,57	330.387.029,53	1.624.042,05	17.115.901,11	9.972.289,69	1.446.520.495,26

# Despesas por FR – gráfico

DESPESAS SMS + RMMG em R\$						
MUNICIPAL	ESTADUAL	FEDERAL	PRÓPRIA SMS + RMMG	EMENDA MUNICIPAL	EMENDAS/OUTROS	TOTAL
1.024.145.232,31	63.276.000,57	330.387.029,53	1.624.042,05	17.115.901,11	9.972.289,69	1.446.520.495,26
70,80%	4,37%	22,84%	0,11%	1,18%	0,69%	100,00%



# Despesas - PRESTADORES

VALORES LIQUIDADOS POR FR em R\$ - PRESTADORES						
PRESTADORES	MUNICIPAL	ESTADO	FEDERAL	EMENDAS MUNICIPAIS	EMENDAS	TOTAL
Sociedade Campineira de Educação e Instrução (PUCC)	32.019.252,93	30.392.471,76	78.941.456,08	-	2.420.000,00	143.773.180,77
Serviço de Saúde Dr. Cândido Ferreira	31.257.509,15	-	18.672.052,73	-	-	49.929.561,88
Serviço de Saúde Dr. Cândido Ferreira (indenização)	753.430,54	-	-	-	-	753.430,54
Maternidade de Campinas	16.576.711,72	10.683.635,53	13.079.635,19	-	-	40.339.982,44
Irmandade de Misericórdia de Campinas	10.211.421,85	2.468.927,42	5.308.989,96	2.650.000,00	524.348,78	21.163.688,01
Real Sociedade Portuguesa de Beneficência	5.640.018,79	4.699.667,67	7.593.950,81	8.012.000,00	-	25.945.637,27
Fundação Dr. João Penido Burnier	115.653,12	1.285.097,21	2.579.165,37	-	-	3.979.915,70
Associação de Pais e Amigos dos Excepcionais de Campinas - APAE	-	-	2.436.597,18	-	500.000,00	2.936.597,18
Instituição Padre Haroldo Rahm	1.017.006,00	-	21.343,43	-	-	1.038.349,43
Serviço de Assistência aos Enfermos - Grupo Vida	717.945,27	-	221.999,73	-	-	939.945,00
Fundação Síndrome de Down - FSD	270.651,84	-	595.877,25	-	-	866.529,09
Fundação Pio XII (Hospital do Amor)	-	-	746.321,22	-	219.780,31	966.101,53
Associação Pestalozzi de Campinas	-	-	582.924,95	200.000,00	-	782.924,95
Associação São Leopoldo Mandic	-	-	555.327,08	-	-	555.327,08
Casa da Criança Paralítica de Campinas - CCP	-	-	477.800,00	-	-	477.800,00
<b>TOTAL</b>	<b>98.579.601,21</b>	<b>49.529.799,59</b>	<b>131.813.440,98</b>	<b>10.862.000,00</b>	<b>3.664.129,09</b>	<b>294.448.970,87</b>

# Aplicação EC29/2000

## Emenda Constitucional 029/2000

Despesas do Município LIQUIDADAS em Saúde:  
SMS + RMMG

---

X 100

Receitas de Impostos e Transferências  
Constitucionais Legais

*1.042.211.157,78*

---

*= 23,22%*

*4.487.634.556,38*

# Evolução EC29/2000

## EVOLUÇÃO DOS PERCENTUAIS TRIMESTRAIS - EC 29/2000

Exercício	1º Trimestre	2º Trimestre	3º Trimestre	4º Trimestre
<b>2008</b>	17,55%	23,06%	25,90%	26,41%
<b>2009</b>	23,21%	28,15%	30,25%	27,23%
<b>2010</b>	18,33%	22,92%	24,46%	23,56%
<b>2011</b>	20,33%	24,33%	26,11%	25,20%

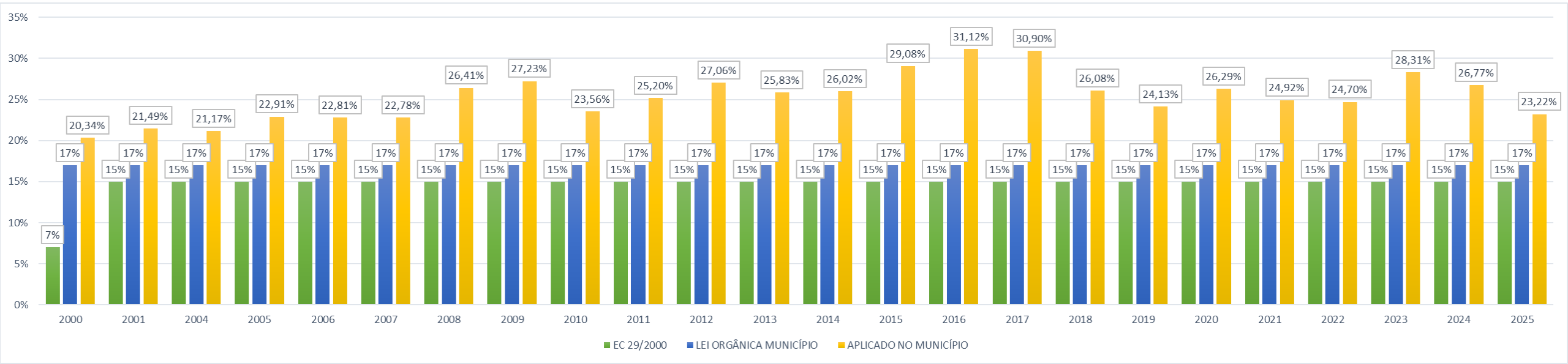
## EVOLUÇÃO DOS PERCENTUAIS TRIMESTRAIS - EC 29/2000 APÓS LC 141/2012

Exercício	1º Quadrimestre	2º Quadrimestre	3º Quadrimestre
<b>2012</b>	20,28%	31,11%	27,06%
<b>2013</b>	21,72%	24,64%	25,83%
<b>2014</b>	20,61%	25,08%	26,02%
<b>2015</b>	20,65%	26,00%	29,08%
<b>2016</b>	25,03%	28,79%	31,12%
<b>2017</b>	26,11%	28,31%	30,90%
<b>2018</b>	20,48%	24,21%	26,08%
<b>2019</b>	18,34%	23,02%	24,13%
<b>2020</b>	19,51%	24,94%	26,29%
<b>2021</b>	19,25%	24,06%	24,92%
<b>2022</b>	19,00%	23,11%	24,70%
<b>2023</b>	20,62%	25,01%	28,31%
<b>2024</b>	20,95%	24,61%	26,77%
<b>2025</b>	20,15%	23,22%	



# Evolução da aplicação em Saúde (EC 29/2000)

EC - 29/2000: EVOLUÇÃO DO PERCENTUAL APLICADO EM SAÚDE COM RECURSOS MUNICIPAIS																								
ANO	2000	2001	2004	2005	2006	2007	2008	2009	2010	2011	2012	2013	2014	2015	2016	2017	2018	2019	2020	2021	2022	2023	2024	2025
EC 29/2000	7%	15%	15%	15%	15%	15%	15%	15%	15%	15%	15%	15%	15%	15%	15%	15%	15%	15%	15%	15%	15%	15%	15%	15%
LEI ORGÂNICA MUNICÍPIO	17%	17%	17%	17%	17%	17%	17%	17%	17%	17%	17%	17%	17%	17%	17%	17%	17%	17%	17%	17%	17%	17%	17%	17%
APLICADO NO MUNICÍPIO	20,34%	21,49%	21,17%	22,91%	22,81%	22,78%	26,41%	27,23%	23,56%	25,20%	27,06%	25,83%	26,02%	29,08%	31,12%	30,90%	26,08%	24,13%	26,29%	24,92%	24,70%	28,31%	26,77%	23,22%



# Evolução orçamentária (EC 29/2000)

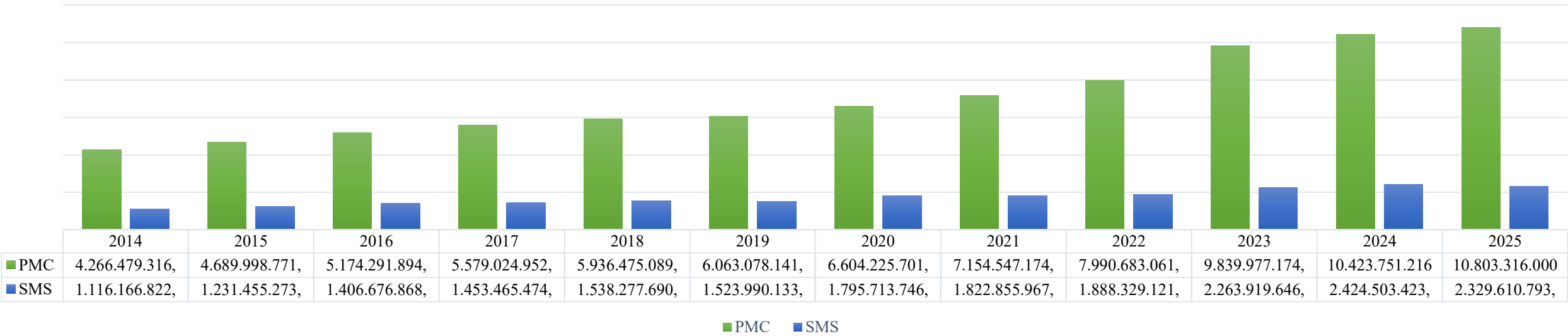
EVOLUÇÃO ORÇAMENTÁRIA DA SECRETARIA MUNICIPAL DE SAÚDE																										
	2000	2001	2002	2003	2004	2005	2006	2007	2008	2009	2010	2011	2012	2013	2014	2015	2016	2017	2018	2019	2020	2021	2022	2023	2024	2025
Orçamento	188	215	241	259	295	342	384	468	543	653	675	772	855	952	1.033	1.154	1.406	1.453	1.538	1.524	1.796	1.822	1.888	2.263	2.424	2.329
Orçamento pela inflação	199	215	241	264	284	300	309	323	342	357	378	403	426	451	480	531	564	580	601	627	655	721	763	798	837	880
Inflação período	5,97%	7,67%	12,53%	9,30%	7,59%	5,68%	3,14%	4,45%	5,90%	4,31%	5,90%	6,50%	5,83%	5,91%	6,40%	10,67%	6,29%	2,95%	3,75%	4,31%	4,52%	10,06%	5,79%	4,62%	4,83%	5,13%



# Evolução orçamentária: PMC X SMS (a partir de 2014)

ORÇAMENTO INICIAL PMC X SMS em R\$												
	2014	2015	2016	2017	2018	2019	2020	2021	2022	2023	2024	2025
PMC	4.266.479.316,77	4.689.998.771,91	5.174.291.894,53	5.579.024.952,92	5.936.475.089,50	6.063.078.141,69	6.604.225.701,07	7.154.547.174,01	7.990.683.061,97	9.839.977.174,76	10.423.751.216,51	10.803.316.000,00
SMS	1.116.166.822,61	1.231.455.273,96	1.406.676.868,89	1.453.465.474,87	1.538.277.690,72	1.523.990.133,70	1.795.713.746,71	1.822.855.967,37	1.888.329.121,02	2.263.919.646,36	2.424.503.423,21	2.329.610.793,00

ORÇAMENTO INICIAL PMC X SMS



# Emendas Impositivas – orçamento inicial

PARLAMENTAR	VALOR TOTAL R\$ (SMS)	VALOR TOTAL R\$ (RMMG)	PARLAMENTAR	VALOR TOTAL R\$ (SMS)	VALOR TOTAL R\$ (RMMG)
Arnaldo Salvetti	1.594.000,00	-	Luiz Rossini	1.487.400,00	106.600,00
Carlinhos Camêlo	934.000,00	660.000,00	Major Jaime	1.130.000,00	470.000,00
Carmo Luiz	1.600.000,00	-	Marcelo da Farmácia	1.594.000,00	-
Cecilio Santos	1.274.000,00	350.000,00	Marcelo Silva	1.594.000,00	450.000,00
Débora Palermo	1.114.000,00	480.000,00	Mariana Conti	2.200.000,00	-
Edison Ribeiro	1.594.000,00	-	Marrom Cunha	1.344.000,00	250.000,00
Eduardo Magoga	1.394.000,00	200.000,00	Nelson Hossri	1.594.000,00	-
Edvaldo Cabelo	1.474.000,00	120.000,00	Otto Alejandro	1.594.000,00	-
Fernando Mendes	1.414.000,00	180.000,00	Paolla Miguel	1.317.000,00	282.000,00
Filipe Marchesi	-	1.594.000,00	Paulo Bufalo	1.596.000,00	-
Guida Calixto	1.594.000,00	-	Paulo Gaspar	750.000,00	944.000,00
Gustavo Petta	1.294.003,00	300.000,00	Paulo Haddad	500.000,00	1.405.731,00
Higor Diego	1.594.000,00	-	Perminio Monteiro	1.594.000,00	-
Jair da Farmácia	1.594.000,00	-	Rodrigo da Farmadic	1.080.000,00	514.000,00
Jorge Schneider	1.594.000,00	-	Rubens Gás	1.594.000,00	-
Juscelino da Barbareense	1.594.000,00	-	Zé Carlos	1.594.000,00	-
Luiz Cirilo	1.450.440,00	143.560,00	<b>TOTAL</b>	<b>45.668.843,00</b>	<b>8.449.891,00</b>

**SMS: R\$45.668.843,00**   **RMMG: R\$8.449.891,00**

# Contato:

**DEPARTAMENTO DE GERENCIAMENTO DE RECURSOS FINANCEIROS – DGRF**

**FUNDO MUNICIPAL DE SAÚDE – FMS**

**Av. Anchieta, 200 – 11º andar**

**Portal da Secretaria Municipal de Saúde: [www.campinas.sp.gov.br/saude](http://www.campinas.sp.gov.br/saude)**

**E-mail: [saude.fms@campinas.sp.gov.br](mailto:saude.fms@campinas.sp.gov.br)**

**Telefone: (19) 2116-0564**

**Fundo Nacional de Saúde: [www.fns.saude.gov.br](http://www.fns.saude.gov.br)**

**Telefone: 0800-644-8001**

**Portal da Saúde – Governo Federal: [www.saude.gov.br](http://www.saude.gov.br)**

**Telefone: 0800-61-1997**

**SIOPS – Sistema de Informação sobre Orçamentos Públicos em Saúde**

**<http://siops.datasus.gov.br>**



# PRESTAÇÃO DE CONTAS

*RMMG*

• 2º QUADRIMESTRE 2025



# Preâmbulo e considerações

Decreto N° 20.473 de 19 de  
Setembro de 2019

Obrigatoriedade da Rede em  
prestar contas da aplicação de  
todos os recursos à Câmara e ao  
Conselho municipal

Regime contábil  
Competência (despesa) x Caixa  
(receita)

A não observância dessa  
diferença de regimes pode levar  
a uma interpretação equivocada

Modelo de Apresentação

Em complemento a apresentação  
do Fundo municipal, esta  
apresentação tem como objetivo  
detalhar de forma visual, com  
dados extraídos da base do  
sistema financeiro-contábil  
utilizado dando ainda mais  
credibilidade e transparência ao  
trabalho realizado e à aplicação  
dos recursos.

# Receitas – 2º Quadrimestre

UNIDADE	MUNICIPAL	VINCULADA	EMENDAS IMPOSITIVAS MUNICIPAIS	TOTAL
CHPEO	R\$ 40.299.040,00	R\$ 12.842.474,76	R\$ 1.580.415,58	R\$ 54.721.930,34
HMMG/ADM	R\$ 53.975.493,42	R\$ 13.552.391,68	R\$ 887.707,06	R\$ 68.415.592,16
PA's	R\$ 17.410.103,00	R\$ 5.060.904,04	R\$ 149.137,74	R\$ 22.620.144,78
SAMU	R\$ 2.498.706,00	R\$ 1.721.027,21	R\$ 49.370,00	R\$ 4.269.103,21
TOTAL	R\$ 114.183.342,42	R\$ 33.176.797,69	R\$ 2.666.630,38	R\$ 150.026.770,49



# Receitas – Consolidado 1º e 2º quadrimestres

UNIDADE	MUNICIPAL	VINCULADA	EMENDAS IMPOSITIVAS MUNICIPAIS	TOTAL
CHPEO	R\$ 92.897.760,00	R\$ 25.684.949,52	R\$ 1.580.415,58	R\$ 120.163.125,10
HMMG/ADM	R\$ 119.164.991,74	R\$ 27.104.783,36	R\$ 887.707,06	R\$ 147.157.482,16
PA's	R\$ 37.156.907,00	R\$ 10.121.808,08	R\$ 149.137,74	R\$ 47.427.852,82
SAMU	R\$ 5.830.314,00	R\$ 3.442.054,42	R\$ 49.370,00	R\$ 9.321.738,42
TOTAL	R\$ 255.049.972,74	R\$ 66.353.595,38	R\$ 2.666.630,38	R\$ 324.070.198,50

# Despesas – Cedidos – 2º Quadrimestre

UNIDADE	PESSOAL (CEDIDOS)	VEROCARD (CEDIDOS)	TOTAL
HMMG	R\$ 53.564.791,40	R\$ 6.871.955,63	R\$ 60.436.747,03
UPMG	R\$ 8.444.449,40	R\$ 1.083.358,68	R\$ 9.527.808,08
CHPEO	R\$ 549.638,72	R\$ 70.514,47	R\$ 620.153,19
SAMU	R\$ 11.392.511,61	R\$ 1.461.572,65	R\$ 12.854.084,26
PA's	R\$ 8.344.515,07	R\$ 1.070.537,86	R\$ 9.415.052,93
<b>TOTAL</b>	<b>R\$ 82.295.906,19</b>	<b>R\$ 10.557.939,30</b>	<b>R\$ 92.853.845,49</b>

# Despesas – Cedidos – Consolidado 1º e 2º quadrimestres

UNIDADE	PESSOAL (CEDIDOS)	VEROCARD (CEDIDOS)	TOTAL
HMMG	R\$ 107.545.111,04	R\$ 14.505.865,32	R\$ 122.050.976,36
UPMG	R\$ 16.954.406,52	R\$ 2.286.838,84	R\$ 19.241.245,36
CHPEO	R\$ 1.103.541,25	R\$ 148.847,50	R\$ 1.252.388,75
SAMU	R\$ 22.873.400,49	R\$ 3.085.202,70	R\$ 25.958.603,19
PA's	R\$ 16.753.762,61	R\$ 2.259.775,66	R\$ 19.013.538,27
<b>TOTAL</b>	<b>R\$ 165.230.221,91</b>	<b>R\$ 22.286.530,02</b>	<b>R\$ 187.516.751,93</b>

# Despesas - unidade e natureza – 2º Quadrimestre

UNIDADE	PESSOAL	CONSUMO	SERVIÇO - ASSISTENCIAIS	SERVIÇO - OUTROS	INVESTIMENTO	PISO DA ENFERMAGEM	OUTROS	TOTAL
<b>CHPEO</b>	R\$ 343.269,20	R\$ 826.946,07	R\$ 45.873.150,46	R\$ 16.740.063,59	R\$ 577.001,68	R\$ 479.515,60	R\$ -	<b>R\$ 64.839.946,60</b>
<b>HMMG</b>	R\$ 2.397.799,43	R\$ 1.506.248,22	R\$ 20.425.196,20	R\$ 17.661.668,90	R\$ 571.789,19	R\$ -	R\$ -	<b>R\$ 42.562.701,94</b>
<b>PA's</b>	R\$ -	R\$ 231.994,69	R\$ 20.064.411,89	R\$ 8.552.890,86	R\$ 277.724,00	R\$ 402.464,40	R\$ -	<b>R\$ 29.529.485,84</b>
<b>ADM</b>	R\$ 5.326.621,46	R\$ 18.765.022,58	R\$ 1.954.985,84	R\$ 1.384.650,04	R\$ 363.449,00	R\$ -	R\$ 226.124,75	<b>R\$ 28.020.853,67</b>
<b>SAMU</b>	R\$ 321.966,70	R\$ 81.672,17	R\$ 1.621.394,16	R\$ 2.999.713,63	R\$ 49.370,00	R\$ -	R\$ -	<b>R\$ 5.074.116,66</b>
<b>UPMG</b>	R\$ -	R\$ 153.150,26	R\$ 4.817.385,37	R\$ 4.074.322,25	R\$ -	R\$ -	R\$ -	<b>R\$ 9.044.857,88</b>
<b>TOTAL</b>	<b>R\$ 8.389.656,79</b>	<b>R\$ 21.565.033,99</b>	<b>R\$ 94.756.523,92</b>	<b>R\$ 51.413.309,27</b>	<b>R\$ 1.839.333,87</b>	<b>R\$ 881.980,00</b>	<b>R\$ 226.124,75</b>	<b>R\$ 179.071.962,59</b>

# Despesas - unidade e natureza – Consolidado 1º e 2º quadrimestres

UNIDADE	PESSOAL	CONSUMO	SERVIÇO - ASSISTENCIAIS	SERVIÇO - OUTROS	INVESTIMENTO	PISO DA ENFERMAGEM	OUTROS	TOTAL
<b>CHPEO</b>	R\$ 682.021,70	R\$ 1.289.674,26	R\$ 80.164.518,30	R\$ 29.460.708,52	R\$ 577.001,68	R\$ 1.092.225,27	R\$ -	<b>R\$ 113.266.149,73</b>
<b>HMMG</b>	R\$ 4.667.151,92	R\$ 2.685.509,05	R\$ 34.976.707,46	R\$ 30.075.549,66	R\$ 571.789,19	R\$ -	R\$ -	<b>R\$ 72.976.707,28</b>
<b>PA's</b>	R\$ -	R\$ 461.830,32	R\$ 38.830.638,82	R\$ 14.483.342,96	R\$ 277.724,00	R\$ 868.927,57	R\$ -	<b>R\$ 54.922.463,67</b>
<b>ADM</b>	R\$ 9.872.105,85	R\$ 30.761.148,47	R\$ 3.816.126,70	R\$ 2.593.191,51	R\$ 472.249,00	R\$ -	R\$ 559.593,80	<b>R\$ 48.074.415,33</b>
<b>SAMU</b>	R\$ 545.981,72	R\$ 137.539,27	R\$ 2.299.778,79	R\$ 5.222.164,96	R\$ 49.370,00	R\$ -	R\$ -	<b>R\$ 8.254.834,74</b>
<b>UPMG</b>	R\$ -	R\$ 307.568,04	R\$ 8.346.721,60	R\$ 6.704.160,58	R\$ -	R\$ -	R\$ -	<b>R\$ 15.358.450,22</b>
<b>TOTAL</b>	<b>R\$ 15.767.261,19</b>	<b>R\$ 35.643.269,41</b>	<b>R\$ 168.434.491,67</b>	<b>R\$ 88.539.118,19</b>	<b>R\$ 1.948.133,87</b>	<b>R\$ 1.961.152,84</b>	<b>R\$ 559.593,80</b>	<b>R\$ 312.853.020,97</b>

# Despesas – FR – 2º Quadrimestre

UNIDADE	MUNICIPAL	VINCULADA	EMENDAS IMPOSITIVAS	PRÓPRIO	TOTAL
CHPEO	R\$ 47.544.932,81	R\$ 16.889.293,94	R\$ 405.719,85	R\$ -	R\$ 64.839.946,60
HMMG	R\$ 25.370.117,03	R\$ 16.690.410,22	R\$ 337.684,69	R\$ 164.490,00	R\$ 42.562.701,94
PA's	R\$ 22.096.276,84	R\$ 7.409.090,00	R\$ 24.119,00	R\$ -	R\$ 29.529.485,84
ADM	R\$ 27.749.164,72	R\$ -	R\$ 268.000,00	R\$ 3.688,95	R\$ 28.020.853,67
SAMU	R\$ 2.389.356,31	R\$ 2.635.390,35	R\$ 49.370,00	R\$ -	R\$ 5.074.116,66
UPMG	R\$ 9.044.857,88	R\$ -	R\$ -	R\$ -	R\$ 9.044.857,88
<b>TOTAL</b>	<b>R\$ 134.194.705,59</b>	<b>R\$ 43.624.184,51</b>	<b>R\$ 1.084.893,54</b>	<b>R\$ 168.178,95</b>	<b>R\$ 179.071.962,59</b>

# Despesas – FR – Consolidado 1º e 2º quadrimestres

UNIDADE	MUNICIPAL	VINCULADA	EMENDAS IMPOSITIVAS	PRÓPRIO	TOTAL
CHPEO	R\$ 85.288.408,01	R\$ 27.558.584,19	R\$ 419.157,53	R\$ -	R\$ 113.266.149,73
HMMG	R\$ 44.851.034,81	R\$ 27.623.497,78	R\$ 337.684,69	R\$ 164.490,00	R\$ 72.976.707,28
PA's	R\$ 42.088.021,21	R\$ 12.810.323,46	R\$ 24.119,00	R\$ -	R\$ 54.922.463,67
ADM	R\$ 47.633.205,14	R\$ 89.345,90	R\$ 268.000,00	R\$ 83.864,29	R\$ 48.074.415,33
SAMU	R\$ 4.053.329,12	R\$ 4.152.135,62	R\$ 49.370,00	R\$ -	R\$ 8.254.834,74
UPMG	R\$ 15.358.450,22	R\$ 0,00	R\$ -	R\$ -	R\$ 15.358.450,22
<b>TOTAL</b>	<b>R\$ 239.272.448,51</b>	<b>R\$ 72.233.886,95</b>	<b>R\$ 1.098.331,22</b>	<b>R\$ 248.354,29</b>	<b>R\$ 312.853.020,97</b>

# 20 MAIORES CONTRATOS

PROTOCOLO	EMPRESA	OBJETO	VALOR MENSAL (MÉDIA)
HMMG.2022.00000880-83	CENTRO DE ESTUDOS E PESQUISAS “DR. JOÃO AMORIM”	CONTRATAÇÃO DE EMPRESA PARA PRESTAÇÃO DE SERVIÇOS MULTIPROFISSIONAIS DE SAÚDE, NA ÁREA DE ENFERMAGEM, FISIOTERAPIA, FONOAUDIOLOGIA, TERAPIA OCUPACIONAL, PSICOLOGIA, FARMACÊUTICO CLÍNICO PARA SERVIÇO DE CONTROLE DE INFECÇÃO HOSPITALAR E TÉCNICO DE IMOBILIZAÇÃO DE GESSO ATRAVÉS DE POSTOS DE TRABALHO.	R\$ 9.381.084,78
HMMG.2021.00001831-41	HOSPLOG LOGÍSTICA LTDA.	CONTRATAÇÃO DE EMPRESA ESPECIALIZADA PARA PRESTAÇÃO DE SERVIÇOS NA GESTÃO, OPERAÇÃO TÉCNICA E OPERAÇÃO LOGÍSTICA DO FLUXO DE MATERIAIS MÉDICOS, DE MEDICAMENTOS, DE ITENS DE CONSUMO E PERMANENTES; COM IMPLEMENTAÇÃO E FORNECIMENTO DE TODA INFRAESTRUTURA NECESSÁRIA PARA DISTRIBUIÇÃO DENTRO DO MUNICÍPIO DE CAMPINAS/SP, INFRAESTRUTURA DE ARMAZENAMENTO, INFRAESTRUTURA DE INFORMÁTICA, AUTOMAÇÃO, MOBILIÁRIO, SOFTWARE ESPECÍFICO DE GESTÃO LOGÍSTICA, INTERFACE COM SISTEMAS DA REDE MÁRIO GATTI, MÃO DE OBRA TÉCNICA E OPERACIONAL, INSUMOS, EQUIPAMENTOS E VEÍCULOS PARA TRANSPORTE E RECURSOS QUE SE FAÇAM NECESSÁRIOS PARA A PRESTAÇÃO DO SERVIÇO, DE ACORDO COM AS ESPECIFICAÇÕES E CONDIÇÕES DO TERMO DE REFERÊNCIA E SEUS ANEXOS INTEGRANTES	R\$ 2.323.941,29
HMMG.2023.00000002-67	EQUIPE ASSISTÊNCIA MÉDICA LTDA	CONTRATAÇÃO DE EMPRESA PARA PRESTAÇÃO DE SERVIÇOS MÉDICOS E MULTIPROFISSIONAIS, INCLUINDO REALIZAÇÃO DE CONSULTAS, INTERCONSULTAS, EXAMES E DISPONIBILIZAÇÃO DE EQUIPAMENTOS VISANDO O ATENDIMENTO DE 100% DA DEMANDA DA LINHA DE CUIDADOS CLÍNICOS DO ADULTO: ESPECIALIDADES E SERVIÇO DE ATENDIMENTO DOMICILIAR NO COMPLEXO HOSPITALAR PREFEITO EDIVALDO ORSI “OURO VERDE” (CHPEO), UNIDADE INTEGRANTE DA REDE MUNICIPAL DR. MÁRIO GATTI DE URGÊNCIA, EMERGÊNCIA E HOSPITALAR (RMMG)	R\$ 2.118.752,69
HMMG.2021.00001676-17	WORKS CONSTRUÇÃO & SERVIÇOS LTDA.	CONTRATAÇÃO DE EMPRESA PARA PRESTAÇÃO DE SERVIÇOS DE LIMPEZA HOSPITALAR, COM A DISPONIBILIZAÇÃO DE MÃO DE OBRA QUALIFICADA, PRODUTOS SANEANTES DOMISSANITÁRIOS, MATERIAIS E EQUIPAMENTOS	R\$ 1.621.576,88
HMMG.2023.00002961-07	SPX SERVIÇOS DE IMAGEM LTDA	CONTRATAÇÃO DE EMPRESA ESPECIALIZADA PARA PRESTAÇÃO DE SERVIÇOS DE RADIOLOGIA, EXAMES DE DIAGNÓSTICO POR IMAGEM E EMISSÃO DE LAUDO, COM FORNECIMENTO DE EQUIPAMENTOS, HARDWARES, SOFTWARES E INSUMOS, PARA ATENDIMENTO DOS PACIENTES DA REDE MUNICIPAL DR. MÁRIO GATTI.	R\$ 1.610.574,32
HMMG.2022.00001526-01	ASSOCIAÇÃO BENEFICENTE CISNE	CONTRATAÇÃO DE ENTIDADE BENEFICENTE DE ASSISTÊNCIA SOCIAL COM CERTIFICAÇÃO CEBAS, NOS TERMOS DA LEI FEDERAL Nº 12.101/09 E DOS ARTIGOS 24, 25 E 26 DA LEI FEDERAL Nº. 8.080/90, VISANDO A PROMOÇÃO E DESENVOLVIMENTO DO CAMPO DE ENSINO DO PRONTO ATENDIMENTO ANCHIETA METROPOLITANA, E DE ATIVIDADES EDUCACIONAIS VOLTADAS À QUALIFICAÇÃO E FORMAÇÃO DE PROFISSIONAIS MEDIANTE SERVIÇO MÉDICO E MULTIPROFISSIONAL, PARA ATUAÇÃO JUNTO AOS USUÁRIOS DO SISTEMA ÚNICO DE SAÚDE - SUS	R\$ 1.492.111,56
HMMG.2021.00001415-70	RC NUTRY ALIMENTAÇÃO LTDA.	CONTRATAÇÃO DE EMPRESA ESPECIALIZADA PARA FORNECIMENTO CONTÍNUO DE REFEIÇÕES COMPLETAS E LACTÁRIO, COM MÃO DE OBRA ESPECIALIZADA PARA A PRODUÇÃO E DISTRIBUIÇÃO NAS UNIDADES QUE COMPOEM A REDE MUNICIPAL DR. MÁRIO GATTI DE URGÊNCIA, EMERGÊNCIA E HOSPITALAR	R\$ 1.449.852,38



# 20 MAIORES CONTRATOS

PROTOCOLO	EMPRESA	OBJETO	VALOR MENSAL (MÉDIA)
HMMG.2021.00000974-90	ASSOCIAÇÃO BENEFICENTE CISNE	CONTRATAÇÃO DE ENTIDADE BENEFICENTE DE ASSISTÊNCIA SOCIAL COM CERTIFICAÇÃO CEBAS NA ÁREA DE SAÚDE, NOS TERMOS DA LEI FEDERAL Nº 12.101/09 E DOS ARTIGOS 24, 25 E 26 DA LEI FEDERAL Nº. 8.080/90, VISANDO À PROMOÇÃO E DESENVOLVIMENTO DO CAMPO DE ENSINO DO PRONTO ATENDIMENTO CAMPO GRANDE - UPA, MEDIANTE ASSISTÊNCIA MÉDICA VOLTADA À QUALIFICAÇÃO E FORMAÇÃO DE PROFISSIONAIS PARA ATUAÇÃO JUNTO AOS USUÁRIOS DO SISTEMA ÚNICO DE SAÚDE - SUS, CONFORME ESPECIFICAÇÕES DO TERMO DE REFERÊNCIA.	R\$ 1.415.162,99
HMMG.2022.00000506-04	ASSOCIAÇÃO BENEFICENTE CISNE	CONTRATAÇÃO DE ENTIDADE BENEFICENTE DE ASSISTÊNCIA SOCIAL COM CERTIFICAÇÃO CEBAS NA ÁREA DE SAÚDE, NOS TERMOS DA LEI FEDERAL Nº 12.101/09 E DOS ARTIGOS 24, 25 E 26 DA LEI FEDERAL Nº. 8.080/90, VISANDO À PROMOÇÃO E DESENVOLVIMENTO DO CAMPO DE ENSINO DO PRONTO ATENDIMENTO SÃO JOSÉ, E DE ATIVIDADES EDUCACIONAIS VOLTADAS À QUALIFICAÇÃO E FORMAÇÃO DE PROFISSIONAIS MEDIANTE SERVIÇO MÉDICO E MULTIPROFISSIONAL, PARA ATUAÇÃO JUNTO AOS USUÁRIOS DO SISTEMA ÚNICO DE SAÚDE - SUS	R\$ 1.243.107,39
HMMG.2024.00003400-25	BIOMEGA MEDICINA DIAGNÓSTICA LTDA	CONTRATAÇÃO DE EMPRESA ESPECIALIZADA EM PRESTAÇÃO DE SERVIÇO DE APOIO EM DIAGNÓSTICO LABORATORIAL DE ANÁLISES CLÍNICA.	R\$ 1.168.256,15
HMMG.2022.00002205-34	SOCIEDADE PARA A EXCELÊNCIA DA SAÚDE E MEDICINA LTDA	CONTRATAÇÃO, EM CARÁTER SUPLEMENTAR AOS SERVIÇOS PÚBLICOS DE SAÚDE, DE EMPRESA PARA PRESTAÇÃO DE SERVIÇOS MÉDICOS VISANDO O ATENDIMENTO NO PRONTO SOCORRO DE ADULTOS NO HOSPITAL MUNICIPAL DR. MARIO GATTI.	R\$ 1.009.099,83
HMMG.2023.00000663-65	JUMPER SEGURANCA E VIGILANCIA PATRIMONIAL LTDA.	CONTRATAÇÃO DE EMPRESA PARA PRESTAÇÃO DE SERVIÇOS DE VIGILÂNCIA E SEGURANÇA PATRIMONIAL, COM O FORNECIMENTO DE SOLUÇÃO COMPLETA EM RECURSOS HUMANOS, ENVOLVENDO PLANEJAMENTO, GERENCIAMENTO, IMPLANTAÇÃO DE PROCEDIMENTOS OPERACIONAIS, PROVIDÊNCIA E TRAMITAÇÃO EM TODOS OS POSSÍVEIS EVENTOS RELACIONADOS AO SERVIÇO DE SEGURANÇA. CONTROLANDO E TRAZENDO SOLUÇÕES AOS ACESSOS, ÁREAS DE GRANDE CIRCULAÇÃO E EM QUALQUER AMBIENTE QUE APRESENTE SITUAÇÃO DE VULNERABILIDADE; DISPONDO DE MÃO DE OBRA E EQUIPAMENTOS NAS UNIDADES QUE COMPÕEM A REDE DR. MÁRIO GATTI, CONFORME ESPECIFICAÇÕES ESTABELECIDAS NO EDITAL E SEUS ANEXOS.	R\$ 969.965,14
HMMG.2023.00000502-81	ANAN SERVIÇOS MÉDICOS E EM SAÚDE LTDA.	CONTRATAÇÃO, EM CARÁTER SUPLEMENTAR AOS SERVIÇOS PÚBLICOS DE SAÚDE, DE EMPRESA E PARA PRESTAÇÃO DE SERVIÇOS MÉDICOS MULTIDISCIPLINARES, PARA ATENDIMENTO À LINHA DE CUIDADOS ESPECIALIZADOS, PARA O HOSPITAL MUNICIPAL DR. MARIO GATTI, E UNIDADE PEDIÁTRICA DR. MÁRIO GATTINHO UNIDADES INTEGRANTES DA REDE MUNICIPAL DR. MÁRIO GATTI DE URGÊNCIA, EMERGÊNCIA E HOSPITALAR - RMMG	R\$ 929.275,25

# 20 MAIORES CONTRATOS

PROTOCOLO	EMPRESA	OBJETO	VALOR MENSAL (MÉDIA)
HMMG.2022.00001528-65	SANKLECH SERVIÇOS MÉDICOS LTDA.	CONTRATAÇÃO DE EMPRESA PARA PRESTAÇÃO DE SERVIÇOS MÉDICOS E MULTIPROFISSIONAIS ESPECÍFICOS PARA ATENDIMENTO À LINHA DE CUIDADOS EM PEDIATRIA, COM FORNECIMENTO DE EQUIPAMENTOS NAS UNIDADES QUE COMPÕEM A REDE DR. MÁRIO GATTI.	R\$ 773.734,40
HMMG.2024.00000926-17	ATMOSFERA GESTÃO E HIGIENIZAÇÃO DE TÊXTEIS S.A.	CONTRATAÇÃO DE EMPRESA ESPECIALIZADA PARA PRESTAÇÃO DE SERVIÇOS DE LAVANDERIA HOSPITALAR EXTERNA NAS DEPENDÊNCIAS DA CONTRATADA COM LOCAÇÃO DE ENXOVAL E GERENCIAMENTO E CONTROLE DE ENXOVAL PARA AS UNIDADES QUE COMPÕEM A REDE MUNICIPAL DR. MÁRIO GATTI DE URGÊNCIA, EMERGÊNCIA E HOSPITALAR, CONFORME ESPECIFICAÇÕES DEFINIDAS NESTE EDITAL E SEUS ANEXOS.	R\$ 761.310,84
HMMG.2022.00001837-44	WORKS CONSTRUÇÃO & SERVIÇOS LTDA.	CONTRATAÇÃO EMPRESA PARA PRESTAÇÃO DOS SERVIÇOS DE RECEPÇÃO PARA A REDE MUNICIPAL DR. MÁRIO GATTI DE URGÊNCIA, EMERGÊNCIA E HOSPITALAR CONFORME ESPECIFICAÇÕES ESTABELECIDAS NO EDITAL E SEUS ANEXOS.	R\$ 745.172,23
HMMG.2024.00002431-78	HERA SERVIÇOS MÉDICOS LTDA.	CONTRATAÇÃO EMERGENCIAL DE EMPRESA PARA PRESTAÇÃO DE SERVIÇOS MÉDICOS VISANDO O ATENDIMENTO À ESPECIALIDADE DE ANESTESIOLOGIA, COM FORNECIMENTO DE EQUIPAMENTOS PARA O COMPLEXO HOSPITALAR PREFEITO EDIVALDO ORSI “OURO VERDE” (CHPEO), UNIDADE INTEGRANTE DA REDE MUNICIPAL DR. MÁRIO GATTI DE URGÊNCIA, EMERGÊNCIA E HOSPITALAR (RMMG).	R\$ 722.670,00
HMMG.2020.00001309-51	SOCIEDADE DE ABASTECIMENTO DE ÁGUA E SANEAMENTO S/A - SANASA CAMPINAS	CONTRATO DE PRESTAÇÃO DE SERVIÇO DE ABASTECIMENTO DE ÁGUA E ESGOTAMENTO SANITÁRIO DA REDE MUNICIPAL DR. MÁRIO GATTI DE URGÊNCIA, EMERGÊNCIA E HOSPITALAR.	R\$ 691.666,67
HMMG.2023.00002040-08	SOLUBRAZ LTDA.	CONTRATAÇÃO DE EMPRESA PARA PRESTAÇÃO DE SERVIÇOS DE NUTRIÇÃO CLÍNICA, DE QUALIDADE E SERVIÇO DE COPA EM AMBIENTE HOSPITALAR E AMBULATORIAL, INDIVIDUALIZADO, PARA AVALIAÇÃO, ACOMPANHAMENTO, MANIPULAÇÃO E DISTRIBUIÇÃO DE REFEIÇÕES NAS UNIDADES DA REDE MUNICIPAL DR. MÁRIO GATTI DE URGÊNCIA, EMERGÊNCIA E HOSPITALAR.	R\$ 651.461,55
HMMG.2022.00000866-25	SINNC - SOLUÇÕES LTDA.	CONTRATAÇÃO DE EMPRESA PARA PRESTAÇÃO DE SERVIÇOS PROFISSIONAIS ADMINISTRATIVOS NA ÁREA DE FATURAMENTO HOSPITALAR E AUDITORIA MÉDICA HOSPITALAR	R\$ 475.894,35

# Emendas parlamentares

PARLAMENTAR	FONTE DE RECURSO	VALOR ORÇAMENTÁRIO	EMPENHADO	UNIDADE	OBJETO
CARLINHOS CAMELO	0008.300615	R\$ 300.000,00	R\$ -	HMMG	MESA CIRÚRGICA E KIT DE TRAÇÃO ORTOPÉDICA
CARLINHOS CAMELO	0008.300615	R\$ 360.000,00	R\$ -	UPMG	CARRINHO DE ANESTESIA
CECÍLIO SANTOS	0008.300624	R\$ 50.000,00	R\$ -	UPAS	MOBILIÁRIO E GELADEIRA PARA VACINAS
CECÍLIO SANTOS	0008.300624	R\$ 300.000,00	R\$ 206.000,00	HMMG	RAIO-X FIXO
DÉBORA PALERMO	0008.300609	R\$ 480.000,00	R\$ -	UPMG	CARRINHOS DE ANESTESIA E FOCO CIRÚRGICO
EDUARDO MAGOGA	0008.300611	R\$ 200.000,00	R\$ -	HMMG	FOCO CIRÚRGICO
EDVALDO CABELO	0008.300607	R\$ 120.000,00	R\$ -	UPMG	FOCO CIRÚRGICO
FERNANDO MENDES	0008.300628	R\$ 180.000,00	R\$ 179.882,40	CHPEO	CUSTEIO ONCOLOGIA
FILIPPE MARCHESI	0008.300616	R\$ 1.594.000,00	R\$ -	UPAS	CLIMATIZAÇÃO UPA SÃO JOSÉ
GUSTAVO PETTA	0008.300604	R\$ 300.000,00	R\$ -	HMMG	MESA CIRÚRGICA E KIT DE TRAÇÃO ORTOPÉDICA
LUIZ CIRILO	0008.300620	R\$ 80.000,00	R\$ 80.000,00	REDE	ELETROCARDIOGRAFOS
LUIZ CIRILO	0008.300620	R\$ 63.560,00	R\$ 18.329,00	UPAS	ASPIRADORES, FOCO AUXILIAR, BALANÇA ANTROPOMÉTRICA, OXÍMETROS, TV'S, GERENCIADOR DE FILAS E BEBEDOUROS
LUIZ ROSSINI	0008.300626	R\$ 6.600,00	R\$ -	HMMG	BOTAS PNEUMÁTICAS
LUIZ ROSSINI	0008.300626	R\$ 100.000,00	R\$ -	UPMG	COBERTORES TÉRMICOS
MAJOR JAIME	0008.300612	R\$ 200.000,00	R\$ -	CHPEO	MACAS HIDRÁULICAS
MAJOR JAIME	0008.300612	R\$ 270.000,00	R\$ 261.684,69	HMMG	CAMAS HOSPITALARES
MARROM CUNHA	0008.300630	R\$ 250.000,00	R\$ 243.637,47	CHPEO	CAMAS HOSPITALARES ELÉTRICAS
PAOLLA MIGUEL	0008.300623	R\$ 132.000,00	R\$ 7.720,00	UPAS	TELEVISORES, BEBEDOUROS E SISTEMA DE GERENCIAMENTO DE FILAS
PAOLLA MIGUEL	0008.300623	R\$ 150.000,00	R\$ 49.370,00	SAMU	CARDIOVERSORES
PAULO GASPAR	0008.300603	R\$ 100.000,00	R\$ 99.259,71	CHPEO	BERÇOS E CAMAS
PAULO GASPAR	0008.300603	R\$ 844.000,00	R\$ 76.000,00	HMMG	ASPIRADORES, BISTURIS, BOTAS PNEUMÁTICAS, COBERTORES TÉRMICOS, MESA CIRÚRGICA
PAULO HADDAD	0008.300601	R\$ 1.405.731,00	R\$ 1.137.000,02	REDE	EQUIPAMENTO UROLÓGICO
RODRIGO DA FARMADIC	0008.300632	R\$ 514.000,00	R\$ 32.000,00	CHPEO	CAMAS HOSPITALARES, ELETROCARDIOGRAFOS, CARRINHO DE EMERGÊNCIA, VENTILADORES DE PARDE, CARRINHOS DE BANHO, CADEIRAS DE RODA E SISTEMA DE CHAMADA
		R\$ 7.999.891,00	R\$ 2.390.883,29		