

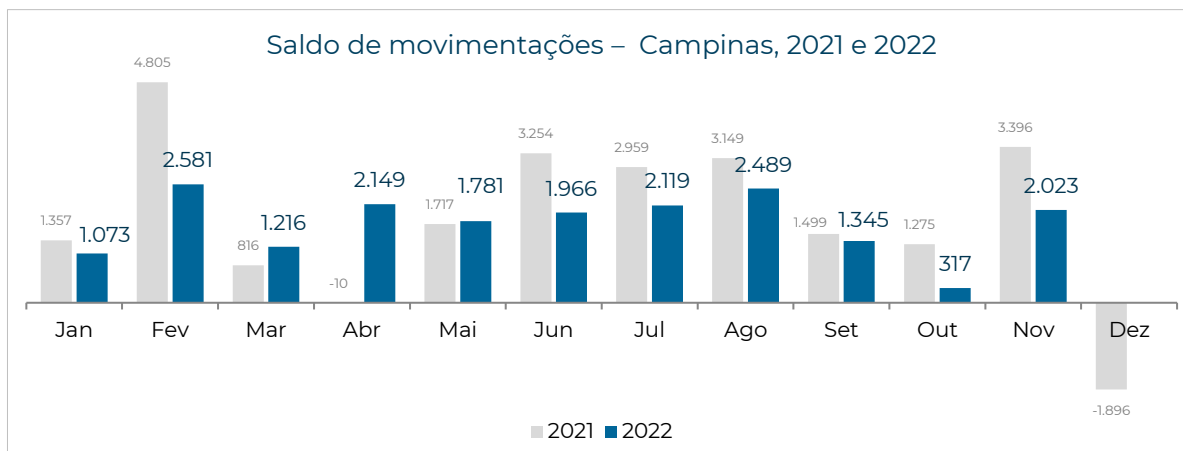
Boletim do Emprego e da Qualificação – Janeiro/2023

Dados do Cadastro Geral de Emprego e Desemprego | Relativos a novembro/2022

CAMPINAS

De acordo com o Novo Caged (Cadastro Geral de Empregados e Desempregados), em novembro foram criados 2.023 postos de trabalho na cidade de Campinas. O saldo é um resultado de 17.498 admissões e 15.475 desligamentos. O saldo positivo se deveu em parte pelo baixo número de desligamentos - o menor em 2022.

No acumulado do ano, o saldo chegou a 19.049 - 21,3% menor que o período de referência em 2021.



Fonte: Ministério da Economia. Sistema de Escrituração das Obrigações Fiscais, Previdenciárias e Trabalhistas (eSocial). Cadastro Geral de Empregados e Desempregados (Caged).

SALÁRIOS

A **média salarial das admissões atingiu R\$ 2.256,32 em novembro**, 25% acima da média nacional de R\$ 1.919,81. Na faixa salarial de até 2 salários mínimos estão compreendidos 82,9% dos admitidos (com saldo positivo de 2.074). Nas faixas superiores, acima de 5 salários mínimos, o saldo do mês ficou negativo (-51).

PERFIL DO TRABALHADOR

Foram contratadas 8.583 mulheres, representando 47,4% do total de admissões. Na segmentação por cor, 43% dos admitidos se declaram brancos, 23,4% pardos, 7,5% pretos, 0,3% amarelos, 0,1% indígenas e 25,7% não foram informados.

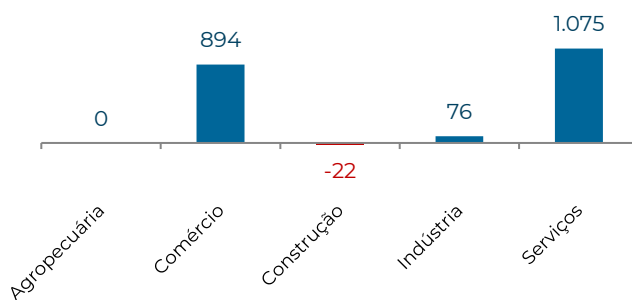
Entre os 17.498 admitidos, apenas 92 possui alguma deficiência, representando 0,5% do total. Foram demitidas 104 pessoas com deficiência, gerando um saldo negativo de -12.

SETORES ECONÔMICOS

O setor de Serviços foi, novamente, o setor que mais contratou: foram 10.703 admitidos, representando 61,2% do total de admissões. Foi também o setor com o maior saldo do período, **com 1.075 novos postos de trabalho**. Destaque para o Comércio, com um saldo de 894, segundo setor que mais contratou. A Indústria fechou o mês com saldo positivo de 76, a Construção com saldo negativo de -22 e a agropecuária com um saldo zero.

SETORES QUE MAIS CRIARAM VAGAS

Saldo de postos de trabalho em Campinas por grupamento econômico, novembro/2022



Fonte: Ministério da Economia. Sistema de Escrituração das Obrigações Fiscais, Previdenciárias e Trabalhistas (eSocial). Cadastro Geral de Empregados e Desempregados (Caged).

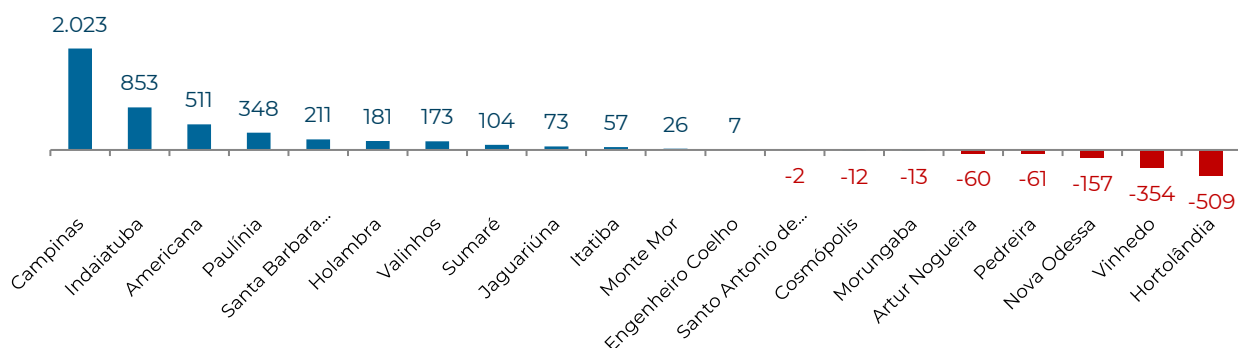
REGIÃO METROPOLITANA DE CAMPINAS

Na RMC o saldo ficou em 3.399, com uma queda de 5,2% no número de admissões em relação a novembro de 2021 (42.805 em novembro de 2022 e 45.132 em novembro de 2021). O maior saldo ficou com Campinas, 2023, seguido por Holambra, com 853 novos postos de trabalho.

Oito cidades registraram saldo negativo no período: Santo Antônio de Posse, Cosmópolis, Morungaba, Artur Nogueira, Pedreira, Nova Odessa, Vinhedo e Hortolândia, que registrou o menor saldo: - 509.



Saldo de postos de trabalho na Região Metropolitana de Campinas, novembro/2022



Fonte: Ministério da Economia. Sistema de Escrituração das Obrigações Fiscais, Previdenciárias e Trabalhistas (eSocial). Cadastro Geral de Empregados e Desempregados (Caged).

CONTEXTO NACIONAL E ESTADUAL

No Brasil, em novembro, o emprego formal apresentou um crescimento com 135.495 novos postos de trabalho. Esse resultado decorreu de 1.747.894 admissões e de 1.612.399 desligamentos.

No período, 4 regiões brasileiras apresentaram saldo positivo: Sudeste (84.164), Nordeste (29.213), Sul (20.750) e Norte (3.055). O maior saldo ficou com São Paulo, que registrou 50.908 novos postos, com 573.161 admissões e 522.253 desligamentos.



INDICADORES SINE

O Centro Público de Apoio ao Trabalhador (CPAT) é quem opera o Sistema Nacional de Emprego (Sine) no Município de Campinas. São três postos de atendimento ao público, disponíveis de segunda à sexta-feira, das 7:30 às 16:20 horas, mediante agendamento. O atendimento também está disponível online, via chat, pelo site:

<https://cpat.campinas.sp.gov.br>.

Os três centros de atendimento do CPAT somaram **3.125 atendimentos ao trabalhador** no mês de novembro, 1.299 para intermediação de mão de obra e 1.826 para seguro-desemprego. Atendimentos informativos e de orientação, online via chat, foram 1.086.

No total, somaram **40.087 atendimentos ao empregador**, englobando Convocações de Trabalhadores, Administração de Vagas, Atualizações do Painel de Vagas, Registro de retorno de encaminhamentos, digitalizações e arquivamentos, Informações e orientações gerais.

Atendimento ao Trabalhador (2022)			
Quantidade de Atendimentos (Centro, Ouro Verde e Campo Grande)			
Mês	Intermediação de mão de obra	Seguro-Desemprego	Total
Janeiro	1.463	1.860	3.323
Fevereiro	995	1.737	2.732
Março	1.814	2.000	3.814
Abril	1.599	1.848	3.447
Maio	1.964	2.204	4.168
Junho	1.743	2.168	3.911
Julho	1.759	2.315	4.074
Agosto	1.901	2.662	4.563
Setembro	1.793	2.104	3.897
Outubro	1.791	1.886	3.677
Novembro	1.299	1.826	3.125
Total	18.121	22.610	40.731

Fonte: Centro Público de Apoio ao Trabalhador - CPAT

Em setembro, foram ofertadas **554 vagas novas** de emprego no painel de vagas do CPAT.



SALDO ANUAL
6.685

NOVAS VAGAS DE EMPREGO

Mês	Vagas novas
Janeiro	366
Fevereiro	603
Março	545
Abril	494
Maio	572
Junho	568
Julho	638
Agosto	928
Setembro	629
Outubro	788
Novembro	554
Total	6.685

Fonte: Ministério da Economia.
 Base de Gestão da Intermediação de Mão de Obra.

VAGAS PARA QUALIFICAÇÃO PROFISSIONAL

Mês	Vagas ofertadas
Janeiro	771
Fevereiro	1.650
Março	3.028
Abril	3.220
Maio	7.363
Junho	5.990
Julho	7.091
Agosto	5.740
Setembro	4.540
Outubro	3.862
Total	43.255

Fonte: Centro Público de Apoio ao Trabalhador - CPAT



4.213 vagas
 para qualificação
 profissional em
 novembro/2022



SALDO ANUAL
47.468